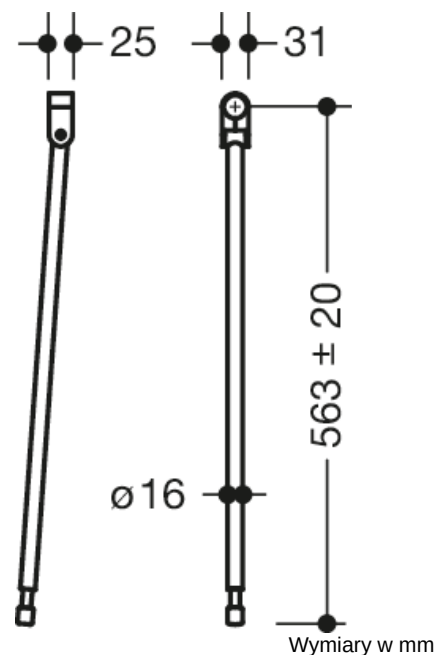




Podobne zdjęcie



### Właściwości





#### Podpórka

- pionowa podpórka do uprzednio zamocowanych uchwytów ściennych Duo 950.50...
- wys. montażowa 680 mm
- łatwy montaż
- złącze z wysokiej jakości poliamidu w kolorach HEWI 90 (czerni głębi), 92 (szarość antracytu), 98 (biały), 99 (czysta biel)
- podpórka ze szrotkowanej stali szlachetnej
- dł. w pionie 563 mm
- możliwa regulacja w zakresie  $\pm 20$  mm
- produkowany zgodnie z CE- i UKCA-rozporządzeniem (UE) 2017/745 w sprawie wyrobów medycznych

### Certyfikaty



### Kolory / Powierzchnie

	99 (czysta biel)
	98 (sygnał biały)
	92 (szary antracytowy)
	90 (czerni jetowa)