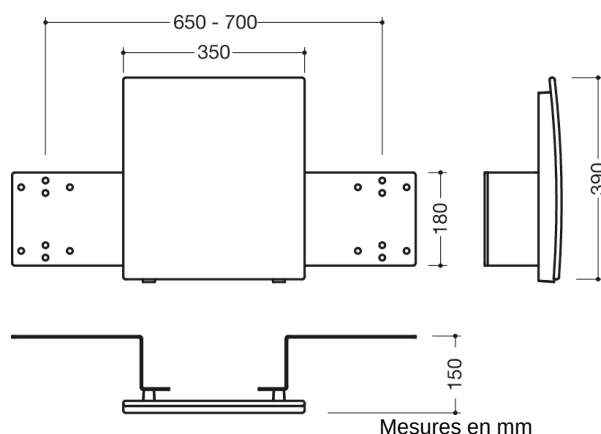


Photo similaire





Propriétés

Dossier

- dossier avec angle de fixation des deux cotés
- permet à l'utilisateur de s'adosser sur le WC
- facile à monter sur les barres d'appui relevables ou barres d'appui 950.50...
- entraxe de 650 à 700 mm réglable, profondeur 150 mm
- rembourrage : largeur 350 mm, hauteur 390 mm
- rembourrage en polyamide renforcé par de la fibre de verre
- angle de fixation en métal, laquage par poudrage
- dans les couleurs HEWI 98 (blanc de sécurité) et 92 (gris anthracite)
- respecte les exigences selon DIN18040 et ÖNORM B1600/1601

Couleurs / Surfaces

-  98 (blanc signalis.)
-  92 (gris anthracite)