



Wymiary w mm

















Właściwości

Podkładka wyrównująca

- do taśm przykręcanych B9505.50...
- z wysokiej jakości polamidu
- Do kompensowania skoków bramy do przodu lub do tyłu

Wg tabeli kolorów HEWI

Kolory / Powierzchnie

 24 (pomarańczowy)	 55 (błękit akwaticzny)	 86 (piasek)	 97 (jasnoszary)
 33 (rubinowa czerwień)	 72 (może być zielony)	 90 (czerni jetowa)	 98 (sygnał biały)
 36 (koral)	 74 (jabłko zielone)	 92 (szary antracytowy)	 99 (czysta biel)
 50 (stalowoniebieski)	 18 (żółta musztarda)	 95 (szary kamień)	 84 (umbra)