

















Mesures en mm

Propriétés

Type de fixation
pour le montage à l'arrière avec rosace aveugle.

Couleurs / Surfaces

 24 (orange)	 55 (bleu aqua)	 86 (sable)	 97 (gris clair)
 33 (rouge rubis)	 72 (vert mai)	 90 (noir foncé)	 98 (blanc signalis.)
 36 (corail)	 74 (vert pomme)	 92 (gris anthracite)	 99 (blanc pur)
 50 (bleu acier)	 18 (jaune moutarde)	 95 (gris souris)	 84 (umbra)