





Wymiary w mm



### Właściwości

#### Fixing type

for back-sided handle fixing with blank rose on solid wood, PVC and 2-3 chamber aluminium profiles. Drillhole in the door 12 mm diameter, dimension L = insertion depth, Diameter of the cap 33 mm. Dimension L 6 mm, door thickness 50 - 60 mm.

### Kolory / Powierzchnie

	99 (czysta biel)
	98 (sygnał biały)
	97 (jasnoszary)
	95 (szary kamień)

	92 (szary antracytowy)
	90 (czerni jetowa)