

Właściwości

Uchwyt klamki z ciągłym rdzeniem stalowym, średnica 33 mm, jako zamknięty owal. wysokość 400 mm, szerokość 106 mm, z poliamidu. Powierzchnia na wysoki połysk. Dolne części szyldu z metalu z pokrywą z poliamidu. Łożysko jako bezobsługowe łożysko ślizgowe, Mechanizm cofania dla uchwytu do pchania. Szybki montaż dzięki wstępnie zamontowanym uchwytom do pchania w dolnej części. Kontrastowy wzór wykonany z poliamidu w 6 kolorach.

Funkcjonalność: Montaż parami, Funkcja w kierunku otwierania - naciskanie, Działanie w kierunku przeciwnym - ciągnięcie, z przelotowym trzpieniem czworokątnym.

Do wyjść awaryjnych: Dopuszczenie zgodnie z DIN EN 179 tylko w połączeniu ze sprawdzonymi systemami zamków. Informacje na temat klasyfikacji uchwytu klamki zgodnie z normą DIN EN 179 można znaleźć w certyfikatach odpowiednich producentów zamków.





Nadaje się jako element obsługi w drzwiach zgodnie z DIN 18040, z funkcją obsługi bez barier w zakresie roboczym 850 mm górnej krawędzi gotowej podłogi. Elastyczna wysokość chwytania od 750 mm do 1200 mm nad górną krawędzią gotowej podłogi.



Do drzwi przeciwpożarowych w Niemczech: Montaż w drzwiach dymoszczelnych i przeciwpożarowych możliwy tylko z ważnym krajowym certyfikatem użyteczności.

Certyfikaty



Kolory / Powierzchnie

	90 (czerń jetowa)
	92 (szary antracytowy)
	95 (szary kamień)
	97 (jasnoszary)

	98 (sygnał biały)
	99 (czysta biel)