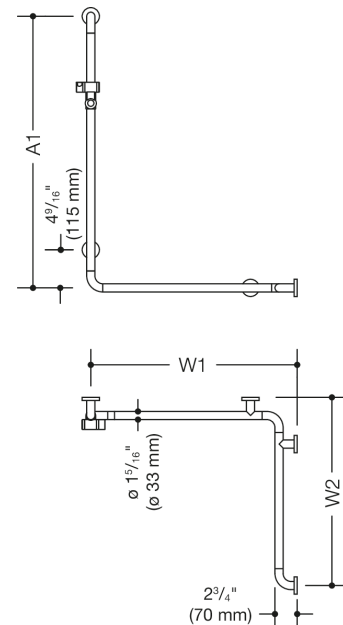




Bild liknande



Mått i mm

### Fastigheter





Dusch, Serie 801 handledare för badkar (USA)




- Vertikalt och horisontellt arrangerade, Stångerna ansluts i rät vinkel med fästrossetter av stål
- med kontinuerlig, Korrosionsskyddad stålkärna
- Vertikal längd måttbeställd från 23 5/8 tum (600 mm) till 49 3/16 tum (1250 mm), Horisontella måttbeställda längder från 475 mm (18 11/16 tum) till 1800 mm (70 7/8 tum)
- 70 mm (2 3/4 tum) djup, Stångdiameter 1 5/16 tum (33 mm), Rosettens diameter 70 mm (2 3/4 tum)
- Från en horisontell längd på 47 1/4 tum (1200 mm) krävs ytterligare en vägganslutning, eftersom avståndet mellan stöden inte får överstiga 850 mm (33 7/16 tum)
- Montering på väggen med väggspecifikt fästmaterial och rosetter från HEWI
- Kan monteras till vänster och höger
- Maximal lastkapacitet 150 kg (330 lbs)
- Lämplig för fjädrande säten 801.51US100 (B1/W2 = min. 25 3/4 tum (650 mm)) och 801.51US110 (B1/W2 = min. 29 1/2 tum (750 mm))
- Fjädrande säten kan endast användas i begränsad omfattning, om centrumavstånd W1 eller W2 = 40 15/16 tum (1040 mm) till 70 7/8 tum (1800 mm)
- tillverkad av högkvalitativ polyamid i HEWI-färgerna 99 (ren vit), 95 (rockgrå), 92 (antracitgrå), 90 (djup svart), 86 (sand), 84 (umbra) och 33 (rubinröd)
- uppfyller kraven i 2010 års ADA-standarder och ICC/ANSI A117.1-2017

### Priser och utmärkelser



Färger/Ytor

	99 (ren vit)
	95 (grått berg)
	92 (antracitgrå)
	90 (djupt svart)

	86 (sand)
	84 (umbra)
	33 (rubinröd)