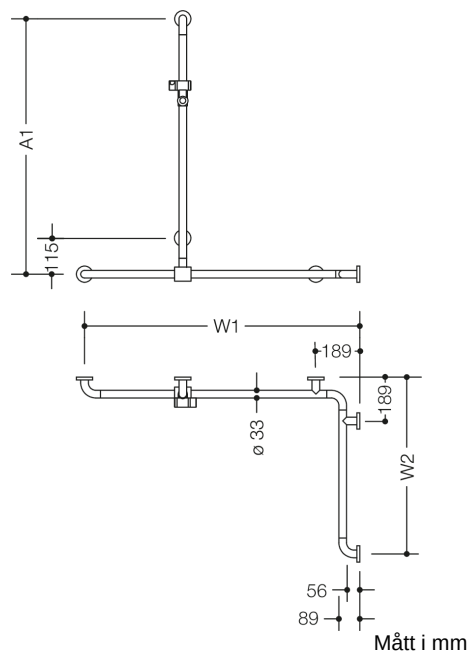


Bild liknande



Fastigheter













Dusch, badkar handledare med glidande duschledare serie 801, hörnmontering

- Vertikala och horisontella stänger anslutna i rät vinkel med stårosetter och duschkållare.
- med sidledes (för montering) rörlig vertikal duschkållare
- Används i duschen och badet för att hålla fast och stödja.
- Vertikala längder som kan mätas från 600 mm till 1250 mm, horisontella längder (hörnmontering) som kan mätas från 475 mm till 1800 mm.
- 89 mm djup, avstånd till väggen 56 mm, stångdiameter 33 mm, rosettdiameter 70 mm
- Från en horisontell längd på 1200 mm krävs ytterligare en vägganslutning, eftersom avståndet mellan stolparna inte får överstiga 850 mm.
- Lämplig för handduschar från olika tillverkare
- Duschkållaren kan lutas steglöst och justeras i höjd genom att dra eller trycka på en stor spak.
- Konisk hållare på duschkållaren gör det lättare att hänga upp handduschen
- Med kontinuerlig, korrosionsskyddad stålkärna
- Montering på väggen med väggspecifikt fästmaterial och rosen från HEWI
- Kan monteras på vänster och höger sida
- av högglasspolyamid enligt HEWI färgkarta
- Observera vid användning med hängsits: Kompatibilitetskontroll krävs.
- En detaljerad lista över möjliga kombinationer av stödhandtag, Vinkelhandtag och duschhandtag med matchande hängsitsar hittar du i vår onlinekatalog på nedladdningsområdet för den respektive produkten.

Priser och utmärkelser



Färger/Ytor

	99 (ren vit)		92 (antracitgrå)		55 (aquablå)
	98 (signal vit)		90 (djupt svart)		50 (stålblått)
	97 (ljusgrå)		86 (sand)		33 (rubinröd)
	95 (grått berg)		84 (umbra)		18 (senapsgult)