

Mått i mm

Fastigheter




Duschhandtag med glidande duschstång, System 900, Hörnmontering

- Vertikalt och horisontellt arrangerade, Stängerna ansluts i rät vinkel med fästrossetter och duschhållare
- med duschstång som kan flyttas i sidled (för installation)
- Vänster version
- Vertikal längd 1250 mm, Horisontella längder (hörnmontering) 965 mm och 1185 mm, 87 mm djup
- Vertikal stängdiameter 25 mm, Horisontell stängdiameter 30 mm, Rörets tjocklek 2 mm, Rosettens diameter 70 mm
- av högkvalitativt rostfritt stål, pulverlackerad i HEWI-kulörer WD (djupt matt vit), JK (djupt matt svart) och DD (djupt matt mörkgrå pearl mica)
- Duschhållare tillverkad av plast, förkromad
- Passar till handduschar från olika tillverkare
- Duschhållaren kan lutas med en spärr och justeras i höjdlid genom att vrida på den fjäderbelastade återställningsmekanismen
- Konisk hållare på duschhuvudhållaren gör det lättare att fästa handduschen
- Minskat antal fästrossetter tack vare innovativ hörnanslutning
- inklusive korrosionsfritt och testat HEWI-fästmaterial för väggmontering och tätningstejp för att tätat borrhålen, med ett maximalt stöдавstånd på 850 mm
- Observera vid användning med upphängda säten: Kompatibilitetskontroll krävs.
- testad upp till 200 kg när den används med HEWI fästmaterial
- Rekommenderad maxvikt för användaren: 150 kg
- En detaljerad lista över möjliga kombinationer av gripskenor, Vinkelhandtag och duschhandtag med matchande hängsitsar hittar du i vår onlinekatalog på nedladdningsområdet för den respektive produkten.

Priser och utmärkelser



Färger/Ytor

-  WD (vit djupmatt
- förkromad plast)
-  JK (svart djupmatt
- förkromad plast)
-  DD (mörkgrå djupmatt
- förkromad plast)